



Le Lounge VTX Conferencing™

Guide de démarrage

Accédez à l'ensemble des outils et services de conférences pour planifier et diriger efficacement vos réunions !



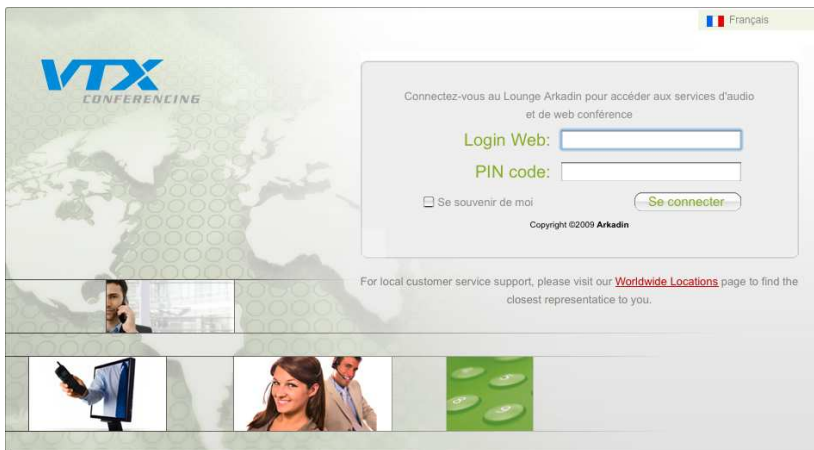


Le Lounge VTX Conferencing™

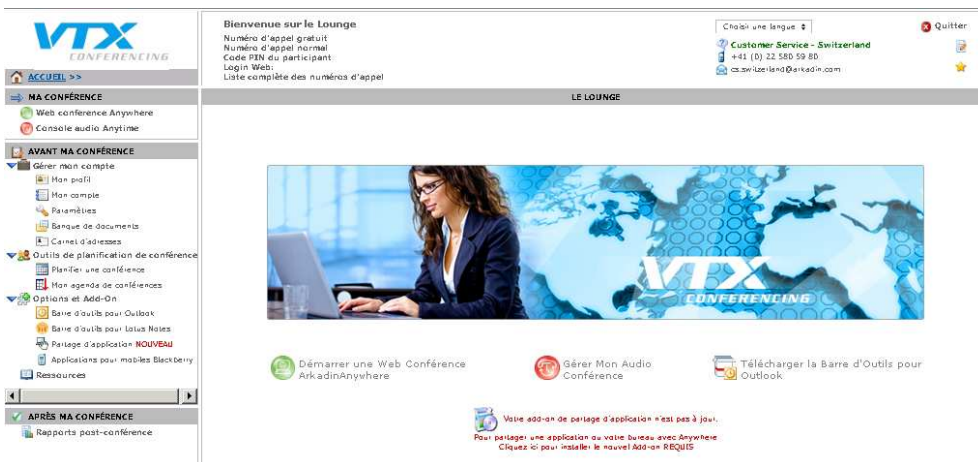
Guide de démarrage rapide

Accès

- <http://vtx.anywhereconference.com>
- Lien intégré dans la barre d'outils de conférence Outlook ou Lotus Notes.



Page d'accueil




Liens rapides

- Cliquez sur le lien situé en haut à gauche pour lancer la solution de Web conférence, dans une nouvelle fenêtre de navigateur.
- Contrôlez votre audio conférence en ligne grâce à l'Audio Console.

Barre d'en-tête

- Consultez et téléchargez vos numéros d'appels pour la connexion en audio conférence.
- Consultez votre Login Web et le code PIN participant associé pour pouvoir le communiquer facilement.
- Choisissez votre langue.
- Contactez le Service technique client de notre fournisseur « Arkadin ».
- Ajoutez le Lounge de VTX Conferencing à vos favoris.
- Quittez le Lounge de VTX Conferencing.



Le Lounge VTX Conferencing™

Guide de démarrage rapide

Avant ma conférence

- **Gérer mon compte**
 - **Mon profil**
 - Maintenez vos coordonnées à jour.
 - **Mon compte**
 - Définissez le fuseau horaire et la langue appropriés à votre compte.
 - Ces paramètres s'appliquent à votre compte permanent de conférences VTX Conferencing.
 - Affichez et téléchargez vos numéros d'appel locaux et internationaux.
 - Consultez les codes PIN et le Login Web de votre compte.
 - Accédez aux liens Organisateur et Participant de votre Web conférence VTX Conferencing, pour les copier-coller dans vos invitations en conférence.
 - **Paramètres**
 - Modifiez les paramètres de vos Audio et Web conférences.
 - **Banque de documents**
 - Téléchargez des documents à l'avance pour y accéder facilement pendant la Web conférence VTX Conferencing.
 - Cochez la case située à gauche d'un document pour qu'il soit présenté automatiquement lors de votre prochaine conférence.
 - **Carnet d'adresses**
 - Gérez les contacts et les groupes de contacts de votre carnet d'adresses.
 - Importez ou exportez facilement vos contacts.
 - Vos contacts sont également accessibles dans l'Audio Console.
- **Outil de planification**
 - **Planifier une conférence**
 - Invitez des participants à une Audio et/ou Web conférence.
 - Utilisez votre compte de conférence permanent ou planifiez de nouvelles conférences à l'aide de codes PIN à usage unique.
 - **Mon agenda de conférences**
 - Consultez, modifiez ou supprimez vos conférences à codes à usage unique.
- **Options et Add-on**
 - Téléchargez les outils suivants afin d'accélérer et de faciliter l'organisation des conférences.
 - Barre d'outils pour Outlook
 - Intégrez les solutions et les outils VTX Conferencing dans la barre de conférence Outlook.
 - Barre d'outils pour Lotus Notes
 - Insérez les solutions et les outils VTX Conferencing dans la barre de conférence Lotus Notes.
 - Partage d'application
 - Permet de partager des applications ou votre bureau avec VTX Conferencing
 - Applications pour mobiles BlackBerry
 - Organisez des conférences directement à partir de votre BlackBerry.
- **Ressources**
 - Téléchargez la documentation pertinente relative aux conférences.
 - Guides utilisateurs et documentation technique.
 - Fiches produits
 - Listes de numéros internationaux.

Après ma conférence

- **Post-conférence**
 - Affichez le taux d'usage de votre compte de conférence, qu'il s'agisse de vos codes permanents ou de codes à usage unique.
 - Téléchargez les informations relatives à l'usage.

